



Informe del Mercado de Valores
Informe Diario
Del 11 de Enero de 2011

Mercados de Valores Internacionales

INDICE	PRINCIPALES INDICES BURSATILES EE-UU		CIERRE DEL DIA		VARIACIONES	
	11/01/2011	10/01/2011	ABSOLUTA	RELATIVA		
Dow Jones	11,671.88	11,637.45	34.43	0.03%		
Nasdaq	2,716.83	2,707.80	9.03	0.33%		
S&P	1,274.48	1,269.75	4.73	0.37%		

NUEVA YORK (Reuters) - Las acciones líderes estadounidenses subieron el martes, cortando una racha de tres sesiones de caídas, por un alza de las energéticas y pese a que los inversores se preocuparon por una posible baja del crecimiento ante un aumento de los costos de los combustibles.

Reportes de ganancias de compañías como la constructora Lennar y la cadena de tiendas Sears Holdings también apoyaron a las acciones, pero los volúmenes fueron bajos, por segunda sesión, lo que suscitó preguntas sobre la sostenibilidad de la recuperación en el largo plazo.

El sector energético del S&P subió un 1.20 por ciento por una recuperación de un 2 por ciento del precio del petróleo, pero las acciones del sector transporte y consumo se debilitaron ante los temores a costos energéticos más altos.

"Hay una sensación de que muy pronto tendremos el barril de crudo a 100 dólares", dijo Shawn Hackett, presidente de Hackett Advisors.

Hackett dijo que esto es claramente optimista para el sector, pero el crudo por encima de 90 dólares por barril podría "tomar los ingresos disponible de la economía y dañar la demanda".

Las acciones de Sears Holdings Corp subieron un 6.30 por ciento a 75.02 dólares, después de que la compañía elevó su previsión de ganancias por encima de los pronósticos de Wall Street, citando fuertes ventas.

Los títulos de Lennar Corp ganaron un 7.40 por ciento a 20.30 dólares tras reportar resultados para el cuarto trimestre más altos a los esperados. El índice del sector de constructoras de viviendas PHLX ganó un 1.70 por ciento.

Alcoa Inc reportó una utilidad trimestral que superó las expectativas de Wall Street, pero las acciones del fabricante de aluminio cayeron un 1 por ciento a 16.33 dólares.

Los papeles de Verizon Communications Inc cayeron un 1.60 por ciento a 35.36 dólares, después de que Verizon Wireless anunció que comenzará a vender una versión del iPhone de Apple Inc. La noticia, que era esperada, había sido precedida de un aumento de más de un 11 por ciento de los títulos de Verizon en las últimas seis semanas.



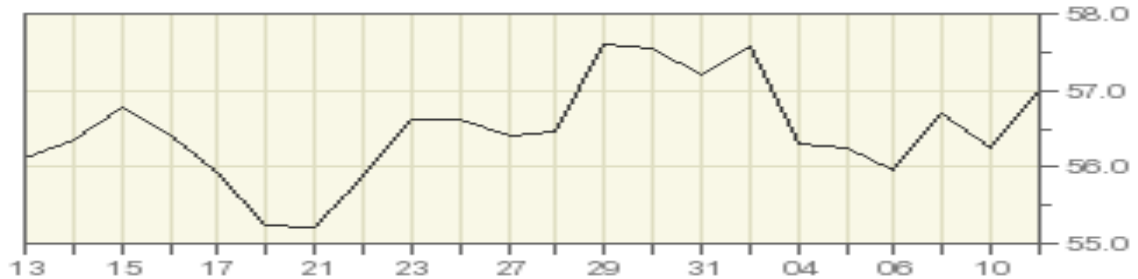
Superintendencia de Bancos y Otras Instituciones Financieras
Intendencia de Valores

COMPORTAMIENTO BURSATIL DE LOS SIGUIENTES BANCOS:

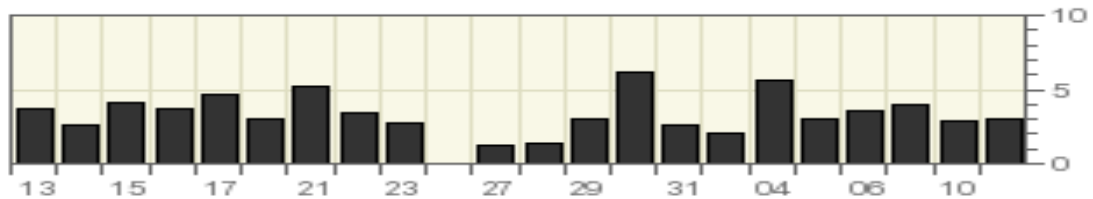
BANK OF NOVA SCOTIA (The)

Symbol	Last Trade 11/01/2011	Change	Volume
BNS	\$ 57.00	+0.74 (+1.32%)	284,650

Stock Price in Dollars



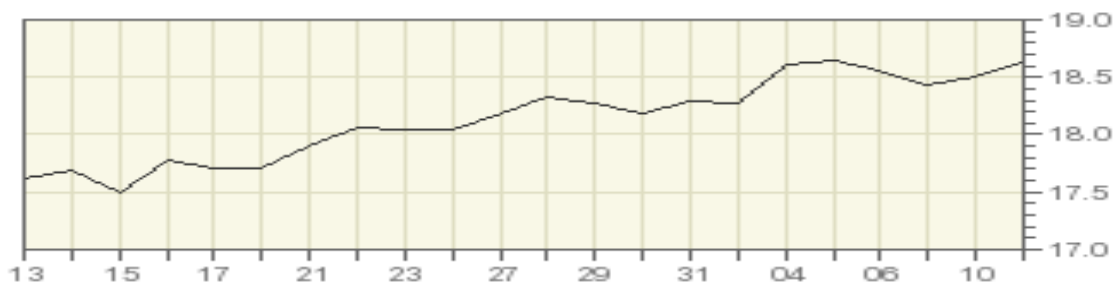
Volume (100,000s of shares)



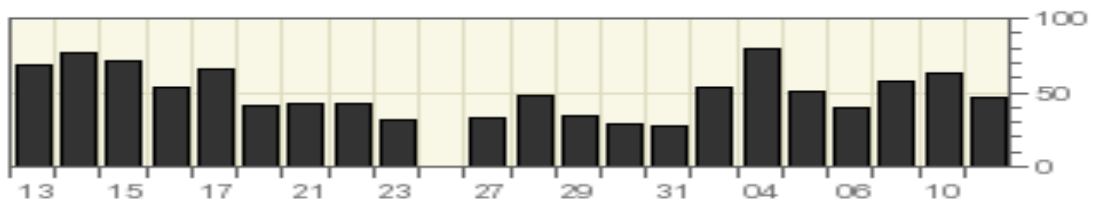
GENERAL ELECTRIC COMPANY

Symbol	Last Trade 11/01/2011	Change	Volume
GE	\$ 18.63	+0.12 (+0.65%)	46,141,894

Stock Price in Dollars



Volume (million of shares)





Superintendencia de Bancos y Otras Instituciones Financieras
Intendencia de Valores

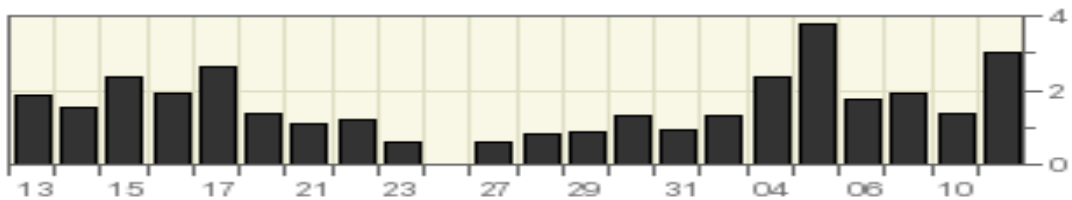
HSBC HOLDING PLC

Symbol	Last Trade 11/01/2011	Change	Volume
HBC	\$ 53.62	+1.16 (+2.21%)	3,009,910

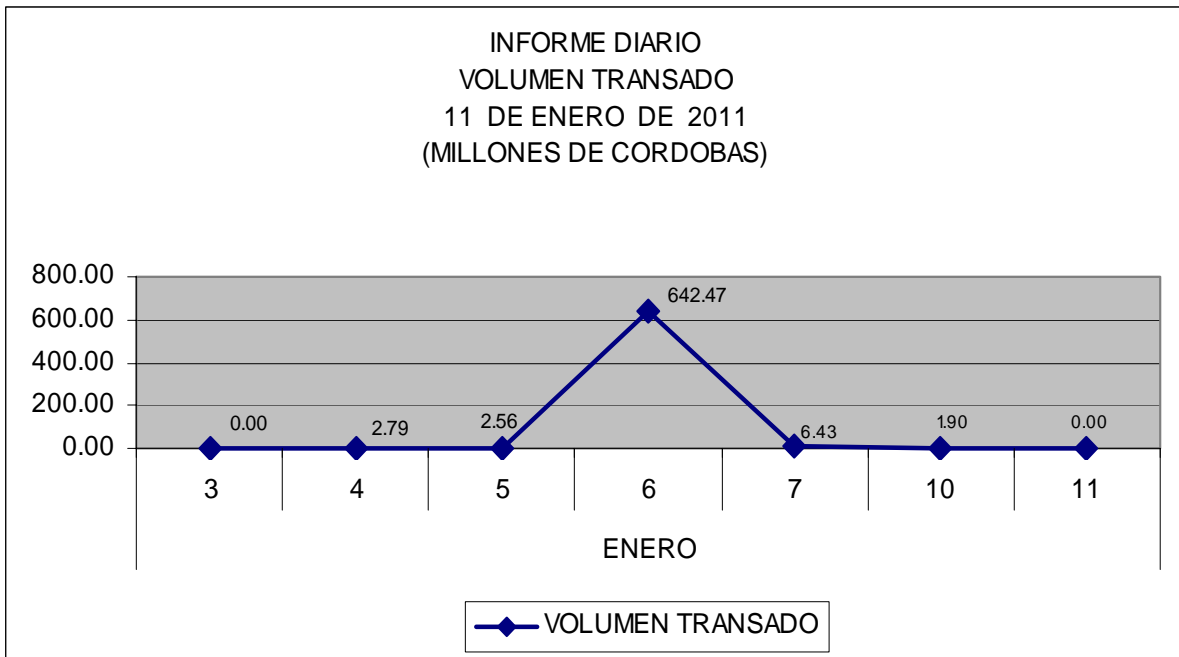
Stock Price in Dollars



Volume (million of shares)



MERCADO DE VALORES DE NICARAGUA





Superintendencia de Bancos y Otras Instituciones Financieras
Intendencia de Valores

Del 3 al 11 de Enero de 2011 en el mercado de valores se han transados C\$ 656,160,068.80 córdobas.

El 11 de enero de 2011, no se realizaron operaciones en el mercado bursátil de Nicaragua.

Fuente: Bolsa de Valores de Nicaragua.